

責任ある企業行動に関する
OECD eラーニング・アカデミー

操作マニュアル



1

登録

下のリンクから「責任ある企業行動に関するOECD eラーニング・アカデミー」の登録ページにアクセスし、「ログイン(Log In)」をクリックして登録を完了してください。



[https://oecd.csod.com/selfreg/register.aspx?
c=elearning-rbc-responsible-business-conduct](https://oecd.csod.com/selfreg/register.aspx?c=elearning-rbc-responsible-business-conduct)

OECD
BETTER POLICIES FOR BETTER LIVES

Register here
to join the
OECD e-learning
Academy on
Responsible Business
Conduct

* Required Field

* First Name:

* Last Name:

* Email Address:

* Gender:

* Country:

* Organisation:

* Stakeholder:

* Functions /
Departments:

* Passwords must be 6 - 20 characters.
* Passwords cannot have leading or trailing spaces.
* Passwords cannot be the same as the Username, User ID, or email address.

* New password

* Confirm password

Already a user? [Login here](#)
Return to Browsing? [Click here](#)

すでにユーザー登録している場合は、[ここからログイン](#)してください。

2 ログイン



登録が完了すると確認メッセージが届きます。このメール（差出人：noreply_OECDlearning@csod.com）は迷惑メールに分類されてしまう場合があるため、迷惑メールを確認してください。

メールに記載されているリンクから、登録ページで入力したものと同一メールアドレスとパスワードを使ってサインインしてください。

Cornerstone

john.doe@oecd.org

● ● ● ● ● ● ● ●

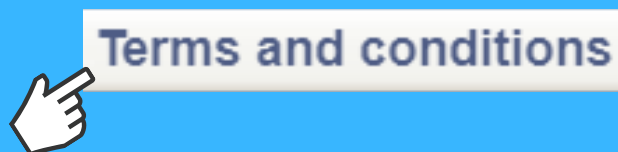
Login

| [Forgot Password?](#)

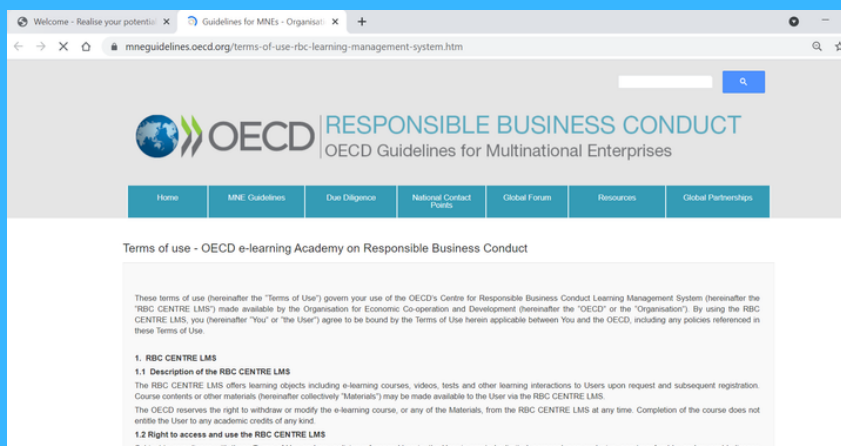
パスワードを忘れた場合は、「パスワードをお忘れですか? (Forgot Password?)」をクリックしてください。登録ページでメールアドレスを入力し、「送信(Submit)」をクリックします。パスワードをリセットするためのリンクがメールが届きます。リンクの有効期限は48時間です。受信トレイにメールが表示されない場合は、迷惑メールを確認してください。

3 利用規約

ログインすると、eラーニングのホームページにポップアップウィンドウが表示されます。



「利用規約(Terms and conditions)」をクリックすると新しいウィンドウに利用規約の詳細が表示され、「X」をクリックするとホームページに戻ります。



利用規約のウィンドウを閉じるだけで、eラーニングのホームページに戻ることができます。

4 学習スペースへのアクセス

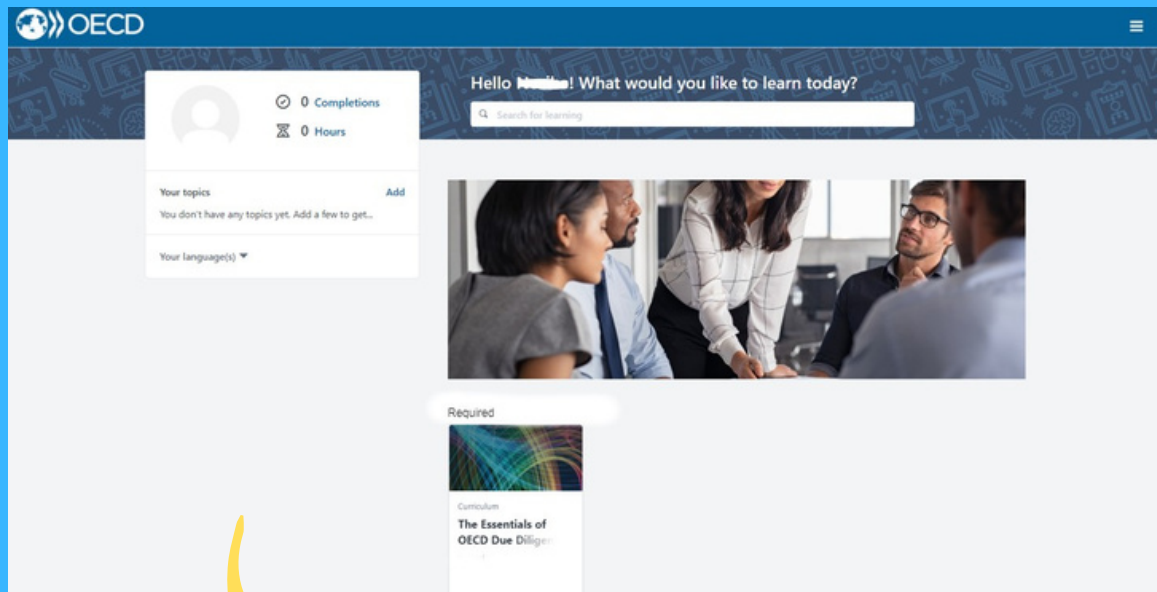
A screenshot of the OECD website. The top navigation bar is dark blue with the OECD logo and a hamburger menu icon. A yellow arrow points from the top right towards the 'My Learning Space' button. The main content area features a circular graphic of colorful lines forming a star-like shape. To the right of the graphic is the 'My Learning Space' section, which includes a title, a paragraph of text, and the European Union flag. The text describes the OECD E-learning Academy on Responsible Business Conduct, aimed at boosting capacity-building for business and interested stakeholders. It mentions that the academy provides learners with a unique opportunity to advance their knowledge on responsible business conduct (RBC) and OECD risk-based due diligence. The initiative is funded by the European Union.

「マイ学習スペース(My Learning Space)」をクリックして、スタートします。



5 コースの選択

学習スペースに表示されている選択肢の中からコースを選択します。



6 学習の開始



OECD

CURRICULUM

The Essentials of OECD Due Diligence for Responsible Business Conduct

Last updated 03/08/2021 Duration 2 hours, 30 minutes

Details

The OECD recommendations on risk-based due diligence for responsible business conduct (RBC) help companies identify, prevent and address risks to people, the environment and society in their supply chains and business relationships. The value of due diligence for RBC is widely acknowledged, but it remains challenging for many companies to implement. This course aims to help companies meet international expectations on responsible business and demonstrate how due diligence contributes to the Sustainable Development Goals.

This introductory course can help business learners deepen knowledge of international expectations on RBC, understand the basic elements of the OECD due diligence approach and how they can operationalize this framework in global supply chains.

You will learn:

- International expectations on RBC and why business should care
- Characteristics of the OECD due diligence approach including how it can be tailored to a company's circumstances
- Key element of the OECD risk-based due diligence including recommendations to prioritise risks and engage with stakeholders for effective due diligence

The Essentials of OECD Due Diligence for RBC is a self-paced course. This course includes short quizzes to assess your newly acquired knowledge. After successful completion of the course, learners

Started

Open curriculum ▾

「カリキュラムを開く (Open curriculum)」 をクリックして、コースを開始します。

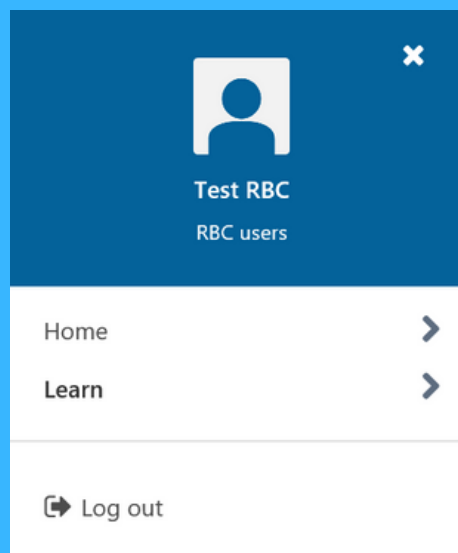


7 ナビゲート

「ナビゲーションパネル」から、ウェブサイトの様々な機能にアクセスすることができます。パネルにアクセスするには、画面の右上にある3本線をクリックしてください。



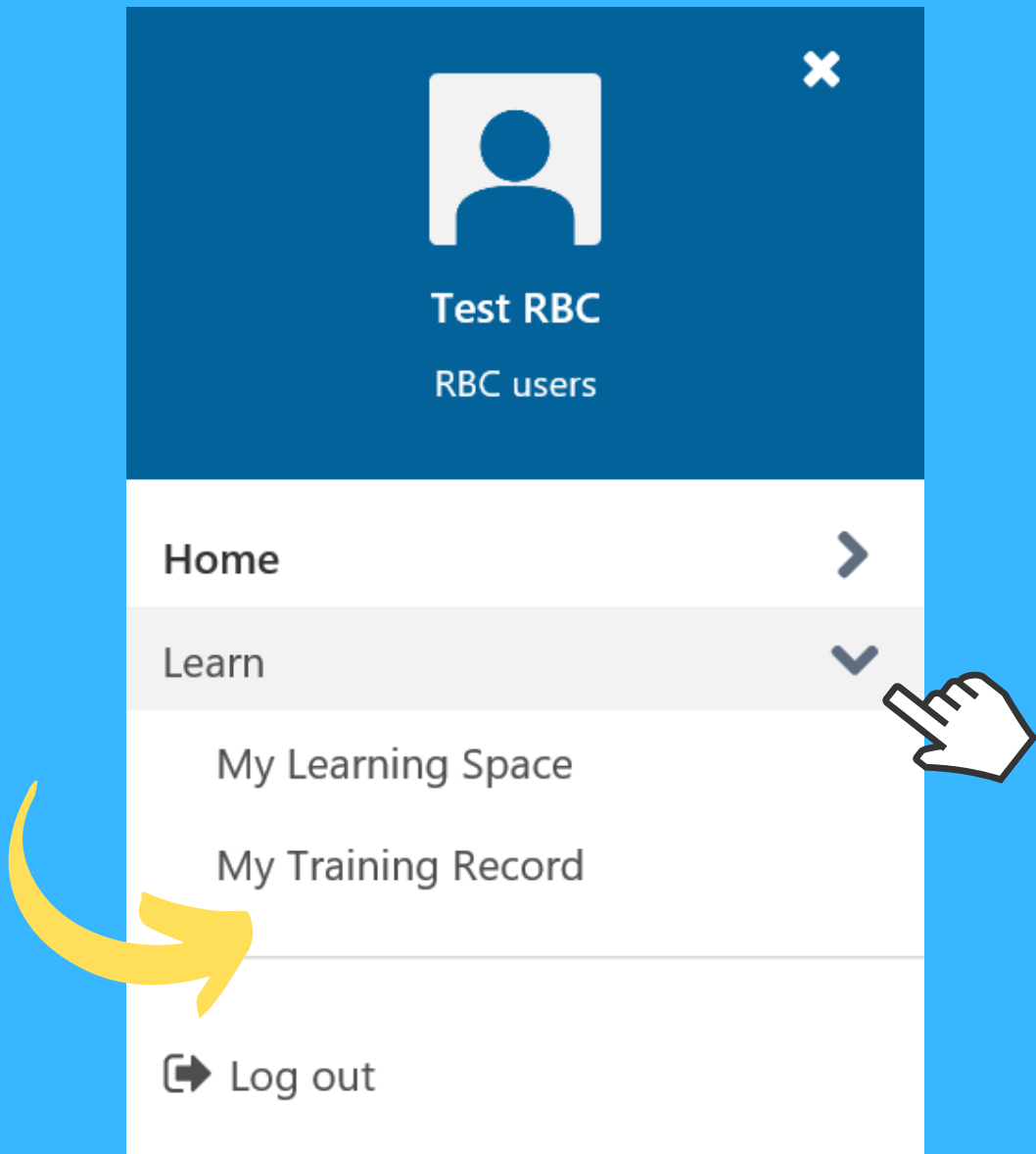
ナビゲーションパネルには、「ホーム(Home)」と「学習(Learn)」という2つのカテゴリがあります。テクニカルサポートにアクセスするには「ホーム」カテゴリを、トレーニング記録を表示するには「学習」カテゴリを使用します。



8

進捗状況の確認

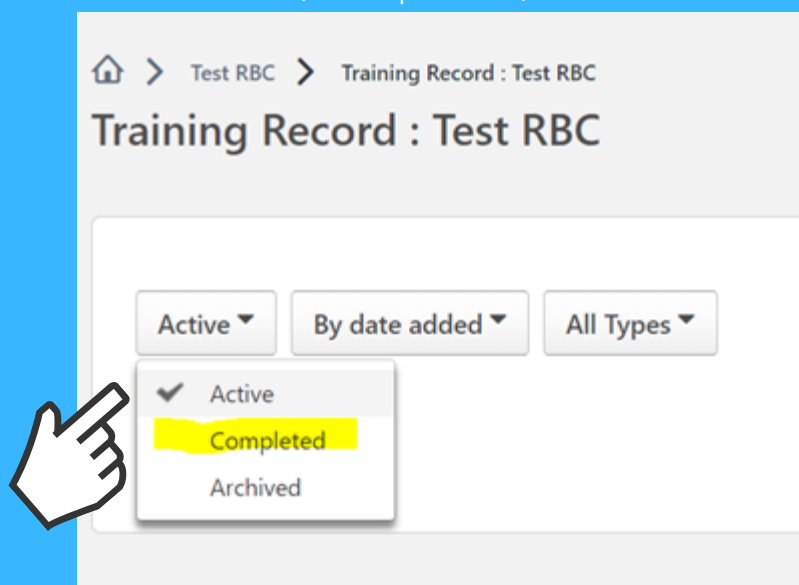
「学習(Learn)」をクリックし、「マイトレーニング記録(My Training Record)」を選択すると、受講中または修了したコースが表示されます。



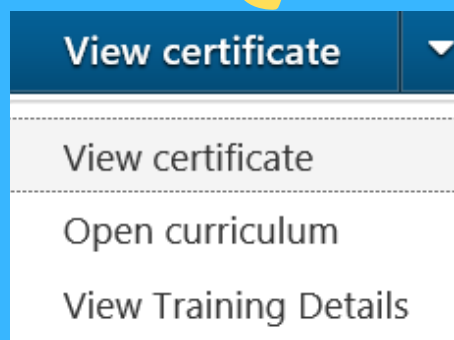
9

修了証の表示と修了済みコースの再受講

修了証や修了済みコースを表示するには、「マイトレーニング記録(My Training Record)」を開きます。ドロップダウンメニューの「アクティブ(Active)」をクリックし、「修了済み(Completed)」を選択します。



修了証を表示するには「修了証の表示(View certificate)」をクリックしてください。コースを再受講するには、ドロップダウンメニューの「カリキュラムを開く(Open curriculum)」をクリックします。



The Essentials of OECD Due Diligence for Responsible Business Conduct
Completed: 03/08/2021 Status: Completed

10 ログアウト

学習が完了したら、ナビゲーションパネルを開き、「ログアウト(Log out)」を選択します。

